



GUIDA AL TRASPORTO PUBBLICO  
DELLA CITTÀ DI PADOVA

# 2013/2014

## ORARIO INVERNALE UFFICIALE

In vigore dal 9.9.2013 all'8.6.2014





# PARTENZA DA PONTEVIGODARZERE (Capolinea Nord)



ore	6	7	8	9	10	11	12	13	14	15	16	17	18	19	20	21	22	23	24
min.	30	05	05	02	05	05	05	05	05	05	05	05	00	03	05	15	15	15	15
	40	13	13	05	13	13	13	13	13	13	13	13	09	12	15	45	45	45	
	50	20	17	13	20	20	20	20	20	20	20	20	18	21	25				
		28	22	20	28	28	28	28	28	28	28	28	27	30	35				
		32	28	28	35	35	35	35	35	35	36	36	34	38	45				
		37	35	35	43	43	43	43	43	43	43	44	40	46	55				
		42	43	43	50	50	48	50	50	50	50	52	45	55					
		50	50	50	58	58	52	58	58	58	58		54						
		58	58	58			58												

**TEMPI DI PERCORRENZA**  
 Ponte Vigodarzere (Capolinea Nord)-Stazione FS 13 minuti ca.  
 Stazione FS-Capolinea Sud (Guizza) 23 minuti ca.

ore	7	8	9	10	11	12	13	14	15	16	17	18	19	20	21	22	23	24
min.	00	05	13	07	01	13	10	20	07	03	00	07	03	00	15	15	15	15
	20	25	31	25	19	31	30	40	18	14	11	18	14	11	45	45	45	
	45	40	49	43	37	49	55	55	30	25	22	30	25	22				
		55			55				41	37	33	41	37	33				
									52	48	44	52	48	50				
											55							

feriale e prefestivo

festivo

# PARTENZA DAL CAPOLINEA SUD (Guizza)



5	6	7	8	9	10	11	12	13	14	15	16	17	18	19	20	21	22	23	ore
55	08	05	05	05	05	05	03	05	05	05	05	06	00	03	00	00	00	00	min.
	15	13	11	13	13	13	08	13	13	13	13	15	09	12	10	30	30	30	
	25	19	16	20	20	20	13	20	20	20	20	24	18	21	30				
	35	25	20	28	28	28	20	28	28	28	28	33	27	30					
	41	31	28	35	35	35	28	35	35	35	35	42	36	40					
	46	37	35	43	43	43	35	43	43	43	43	49	45	50					
	50	43	43	50	50	50	43	50	50	50	50	55	54						
	55	50	50	58	58	58	50	58	58	58	58								
		58	58				58												

**TEMPI DI PERCORRENZA**

Capolinea Sud (Guizza)-Stazione FS 23 minuti ca.  
 Stazione FS-Pontevingodarzere (Capolinea Nord) 13 minuti ca.

feriale e prefestivo

6	7	8	9	10	11	12	13	14	15	16	17	18	19	20	21	22	23	ore
40	05	10	04	16	10	04	15	10	07	03	10	07	03	05	00	00	00	min.
	25	28	22	34	28	22	35	22	18	15	22	18	15	30	30	30	30	
	40	46	40	52	46	40	55	33	29	26	33	29	26					
	55		58					45	40	37	45	40	37					
								56	52	48	56	52	48					
									59									

festivo

LINEA

1

Diretto  
Fiera  
Centro

## CIRCOLARE FIERA-CENTRO

Cittadella Stanga  
via Orlandini  
Park Fiera  
via Goldoni  
Tribunale  
via N. Tommaso  
via Foscolo  
corso del Popolo  
riv. Ponti Romani  
piazza delle Erbe  
piazza dei Signori  
via Dante  
corso E. Filiberto  
corso Garibaldi  
Stazione FS  
via N. Tommaso  
Park Fiera  
via Orlandini  
via Friburgo  
Cittadella Stanga

ore	7	8	9	10	11	12	13	14	15	16	17	18	19	20
min.	20	05	05	05	05	05	05	12	15	15	15	15	15	15
	35	20	20	20	20	20	32	34	30	30	30	30	30	30
	50	35	35	35	35	35	50	56	45	45	45	45	45	45
		50	50	50	50	50								

feriale e prefestivo

LA DOMENICA E NEI GIORNI FESTIVI  
IL SERVIZIO NON VIENE EFFETTUATO



Tutte le corse sono effettuate  
con autobus abilitati al trasporto  
di disabili non deambulanti

# BUS DELL'ARTE




7	8	9	10	11	12	13	14	15	16	17	18	19	20	ore
00	00	00	00	00	00	00	00	00	00	00	00	00	00	00 min.
15	15	15	15	15	15	20	20	15	15	15	15	15	15	
30	30	30	30	30	30	40	40	30	30	30	30	30	30	
45	45	45	45	45	45			45	45	45	45	45	45	

**LA DOMENICA E NEI GIORNI FESTIVI  
IL SERVIZIO NON VIENE EFFETTUATO**

 Tutte le corse sono effettuate con autobus abilitati al trasporto di disabili non deambulanti

feriale e prefestivo

# CIRCOLARE ARCELLA



LINEA

88

## PARTENZA DAL CAPOLINEA SUD TRAM

Capolinea SUD

chiesetta dei Ferri

albergo Coloma  
Albignasego

Carpanedo

04'

ore	5	6	7	8	9	10	11	12	13	14	15	16	17	18	19	20
min.	45	15	+	+	04	16	10	04	02	02	02	14	08	02	14	08
	■	* 40			22	34	28	20	14	14	20	32	26	20	32	26
		★			40	52	46	36	26	26	38	50	44	38	50	44
					58			50	38	38	56			56		55
									50	50						

CORSE DELLA

LINEA 8<sup>(1)</sup>

feriale

## LEGENDA DEI SIMBOLI

★ Corsa linea 8<sup>(1)</sup> da Stazione FS per Albignasego\* Corsa linea 8<sup>(1)</sup> da Stazione FS per Carpanedo

⊕ Corse circolari Carpanedo-Carpanedo, percorso vedi nota ▲ alla pagina seguente, con fermata in Prato della Valle e al Capolinea Sud

◆ Corsa limitata ad Albignasego

■ Corsa linea 8<sup>(1)</sup> da Stazione FS per Capolinea Sud

ore		7	8	9	10	11	12	13	14	15	16	17	18	19	20
min.		18	08	02	14	08	02	14	08	02	14	08	02	14	05
		◆	◆	◆	◆	◆	◆	◆	◆	◆	◆	◆	◆	◆	◆
		33	26	20	32	26	20	32	26	20	32	26	20	32	27
		◆	◆	◆	◆	◆	◆	◆	◆	◆	◆	◆	◆	◆	◆
		50	44	38	50	44	38	50	44	38	50	44	38	50	55
			◆			◆				◆			◆		◆
				56			56			56			56		


prefestivo

ore		7	8	9	10	11	12	13	14	15	16	17	18	19	20
min.		20	00	20	00	20	00	15	15	15	15	15	15	15	25
			40		40		40	45	45	45	45	45	45	45	

festivo

(1) Percorso linea 8: Stazione FS (capolinea) - corso del Popolo - riv. Ponti Romani - riv. Tito Livio - riv. Ruzzante - riv. Businello - Prato della Valle - c.so Vittorio Emanuele - Santa Croce - Bassanello - Guizza - Capolinea Sud Tram - Albignasego o Carpanedo (capolinea)

# PARTENZA DA CARPANEDO O ALBIGNASEGO



5	6	7	8	9	10	11	12	13	14	15	16	17	18	19	20	ore
40	45	05	08	02	14	08	02	08	08	08	14	10	04	16	08	min.
■	▲	▲	●		◆		◆				◆		◆	◆	◆	
	55	10	26	20	32	26	20	20	20	20	32	28	22	34	26	
	●	★	●		◆		◆				◆	◆	◆	◆	◆	
		23	44	38	50	44	38	32	32	38	50	46	40	52	44	
		▲		◆			◆			◆			◆			
		23		56			54	44	44	56			58			
		★						56	56							
		35														
		▲														
		50														
		▲														

**LEGENDA DEI SIMBOLI**

- ★ Corsa linea 88 da Albignasego, con percorso linea 8<sup>ni</sup>, diretta Stazione FS
- Corsa linea 88 da Carpanedo, con percorso linea 8<sup>ni</sup>, diretta Stazione FS
- ▲ Corsa circolare con percorso: Carpanedo-Albignasego-Guizza-Bassanello-S. Croce-c.so Vittorio Emanuele-Prato della Valle-via 58° Fanteria-via Marghera-via G. Bruno-Bassanello-Guizza-Capolinea Sud Tram (solo fermata)-Albignasego-Carpanedo
- Corsa linea 88 da Capolinea Sud, con percorso linea 8<sup>ni</sup>, diretta Staz. FS
- ◆ Corsa in partenza da Albignasego

feriale

5	7	8	9	10	11	12	13	14	15	16	17	18	19	20	ore
40	00	08	02	14	08	02	14	08	02	14	08	02	14	08	min.
■			◆	◆		◆				◆		◆	◆	◆	
	15	26	20	32	26	20	32	26	20	32	26	20	32	40	
	◆	◆		◆	◆					◆		◆	◆	◆	
	28	44	38	50	44	38	50	44	38	50	44	38	50		
	★		◆	◆						◆					
	32		56			56			56			56			
	◆								◆			◆			
	50														
	◆														

prefestivo

7	8	9	10	11	12	13	14	15	16	17	18	19	20	ore
05	20	00	20	00	20	00	00	00	00	00	00	00	00	min.
40		40		40		30	30	30	30	30	30	30		

festivo

DAL 27 DICEMBRE 2013 AL 4 GENNAIO 2014 TUTTE LE LINEE OSSERVERANNO L'ORARIO PREFESTIVO NEI GIORNI FERIALI



LINEA

3

## PARTENZA DALLA FERROVIA



ore	6	7	8	9	10	11	12	13	14	15	16	17	18	19	20	21	22	23
min.	30	10	13	00	04	08	12	00	04	08	12	00	02	05	10	20	20	25
	40	25	28	16	20	24	28	16	20	24	28	15	22	25	40			
	50	40	44	32	36	40	44	32	36	40	44	30	45	45	*			
		58		48	52	56		48	52	56		45						

feriale

## LEGENDA DEI SIMBOLI

- ★ Corsa limitata a S. Giacomo
- Corsa limitata a via P. Bembo

ore	6	7	8	9	10	11	12	13	14	15	16	17	18	19	20	21	22	23
min.	15	20	02	02	02	02	02	02	02	02	02	02	02	02	05	20	20	25
	35	30	22	22	22	22	22	22	22	22	22	22	22	22	30			
	45	42	42	42	42	42	42	42	42	42	42	42	42	42	*			
	55																	

prefestivo

ore	6	8	9	11	12	13	14	15	16	17	18	19	20	21	22	23
min.	30	00	40	00	20	40	20	00	20	00	20	40	05	20	20	25
								40		40	50					

festivo

DAL 27 DICEMBRE 2013 AL 4 GENNAIO 2014 TUTTE LE LINEE OSSERVERANNO L'ORARIO PREFESTIVO NEI GIORNI FERIALI

# PARTENZA DA LION DI ALBIGNASEGO



6	7	8	9	10	11	12	13	14	15	16	17	18	19	20	21	22	23	ore
10 ★	05	05	08	12	00	04	08	12	00	04	08	00	05	05	15 ★	40	45	min.
30 ★	20	20	24	28	16	20	24	28	16	20	24	12	25	30	40			
40	20 ★	36	40	44	32	36	40	44	32	36	40	25	45	45				
	35	52	56		48	52	56		48	52		45						
	50																	

**LEGENDA DEI SIMBOLI**

- ★ Corsa in partenza da S. Giacomo
- Corsa in partenza da via P. Bembo

feriale

6	7	8	9	10	11	12	13	14	15	16	17	18	19	20	21	22	23	ore
05 ★	05	00	00	00	00	00	00	00	00	00	00	00	00	20	00 ★	40	45	min.
25	20	20	20	20	20	20	20	20	20	20	20	20	20	40	40			
45	30 ★	40	40	40	40	40	40	40	40	40	40	40	40					
	40												55					

prefestivo

	7	8		10	11		13	14	15	16	17	18	19	20	21	22	23	ore
	10	50		20	40		00	20	00	20	00	15	00	20	40	40	45	min.
									40		40		30	40				

festivo

LINEA

4

PARTENZA DA CADONEGHE O BRAGNI

Cadoneghe o Bragni

Castagnara

st. Pontevigodarzere

Capolinea Nord

05'

ore	5	6	7	8	9	10	11	12	13	14	15	16	17	18	19	20
min.	40	10	00	15	00	00	00	00	05	00	00	00	00	00	00	10
	■	■		●								●	●	●		
		38	10	30	15	15	15	15	15	15	10	10	10	10	15	25
		■	■	●	●	●	●	●	●	●	●	●	●	●	●	●
		40	12	45	30	30	30	30	30	30	20	20	20	20	30	40
		■	■	●								●	●	●		
			30		45	45	45	45	45	45	30	30	30	30	45	
			●		●	●	●	●	●	●						
			35								40	40	40	45		
			●								●	●	●	●		
			45								50	50	50			
			●													
			55													
			●													

**LEGENDA DEI SIMBOLI**

- Partenza da Bragni
- Corsa da Cadoneghe per Pontecorvo, via Stazione FS-Ospedale Civ.
- ▲ Corsa da Bragni per Ospedale Civile, via Stazione FS
- ◆ Corsa da Cadoneghe per Stazione FS
- ★ Corsa da Bragni per strada Piovese, via Stazione FS-Ospedale Civile

feriale

ore	5	6	7	8	9	10	11	12	13	14	15	16	17	18	19	20
min.	40	38	00	15	00	00	00	00	05	00	00	00	00	00	00	00
	▲	●		●												
			10	30	15	15	15	15	15	15	15	15	15	15	20	20
			●	●	●	●	●	●	●	●	●	●	●	●	●	●
			15	45	30	30	30	30	30	30	30	30	30	40	40	40
			◆	●												
			30		45	45	45	45	45	45	45	45	45			
			●		●	●	●	●	●	●	●	●	●			
			35													
			●													
			45													
			●													
			55													
			●													

**LEGENDA DEI SIMBOLI**

- ▲ Corsa da Cadoneghe per Terranegra, via Stazione FS-Ospedale Civ.
- 00 Corse effettuate solo nei giorni di scuola

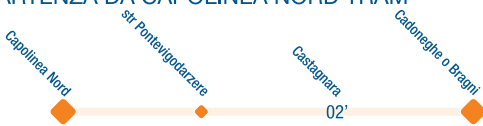
prefestivo

ore		7	8	9	10	11	12	13	14	15	16	17	18	19	20
min.		00	20	00	20	00	20	15	15	20	00	00	00	00	15
			●		●							●	●	●	●
		40		40		40		45	45	40	20	20	20	20	35
								●	●	●	●	●	●	●	
											40	40	40	45	
											●	●	●		

festivo

# PARTENZA DA CAPOLINEA NORD TRAM

LINEA  
**4**



	6	7	8	9	10	11	12	13	14	15	16	17	18	19	20	ore
	15	05	10	10	10	10	10	05	05	05	00	00	00	05	05	min.
	35	05	25	25	25	25	30	20	20	20	10	10	10	20	25	
		25	40	40	40	40	40	35	35	30	20	20	20	40	40	
		40	55	55	55	55	50	50	50	40	30	30	30		55	
		55								50	40	40	40			
											50	50	50			

**LEGENDA DEI SIMBOLI**

- Diretta a Bragni
- ◆ Corsa da Stazione FS per Bragni, via Arcella-Pontevegodarzere
- \* Corsa da Stazione FS per Cadoneghe, via Arcella-Pontevegodarzere
- ★ Corsa da Stazione FS per Zona Industriale Bragni, via Arcella-Pontevegodarzere

feriale

	7	8	9	10	11	12	13	14	15	16	17	18	19	20	ore
	05	10	10	10	10	10	05	05	05	05	05	05	00	00	min.
	25	25	25	25	25	30	20	20	20	20	20	20	20	20	
	40	40	40	40	40	40	35	35	35	35	35	40	40	40	
	55	55	55	55	55	50	50	50	50	50	50			55	

DAL 27 DICEMBRE 2013 AL 4 GENNAIO 2014 TUTTE LE LINEE OSSERVERANNO L'ORARIO PREFESTIVO NEI GIORNI FERIALI

prefestivo

	7	8	9	10	11	12	13	14	15	16	17	18	19	20	ore
	20	00	20	00	20	00	00	00	00	00	00	00	00	10	min.
		40		40			30	30	20	20	20	20	20	40	
									40	40	40	40	45	50	

festivo

LINEA

5

## PARTENZA DA RIO DI PONTE SAN NICOLÒ

Rio di Ponte S. Nicolò  
 strada Piovese  
 via Faccioletti  
 Ospedale Civile  
 p.le Boschetto  
 Ferrovia  
 piazza Garibaldi  
 corso Milano  
 p.le Savonarola  
 via Volturmo  
 p.le S. Giovanni  
 via Torino  
 via Vittorio Veneto  
 Paltana  
 via Rovigo  
 Voltabrussegana

ore	6	7	8	9	10	11	12	13	14	15	16	17	18	19	20	21	22	23
min.	10	05	15	00	15	15	15	15	15	15	15	15	15	15	15	15	00	30
	*	■													◆	●	●	●
	15	15	40	15	35	35	35	35	35	35	35	35	35	35	35	30	45	
	▲														◆		●	●
	30	35		35	55	55	50	55	55	55	55	50	55	55	50			
	◆														◆			
	45	55		55														
	55																	

## LEGENDA DEI SIMBOLI

- \* Corsa in partenza da Roncaglia, limitata a Stazione FS
- ◆ Corsa limitata a Stazione FS
- Corsa in partenza da strada Piovese, limitata a Stazione FS
- Corsa in partenza da Stazione FS per Voltabrussegana
- ▲ Corsa in partenza da Stazione FS per Mandria

ore	6	7	8	9	10	11	12	13	14	15	16	17	18	19	20	21	22	23
min.	15	00	15	15	15	15	15	15	15	15	15	15	10	10	00	15	00	30
	▲															●	●	●
	35	20	35	35	35	35	45	45	45	45	45	45	45	35	25		45	
	45	35	55	55	55	55									50			
	■														◆			
	55																	

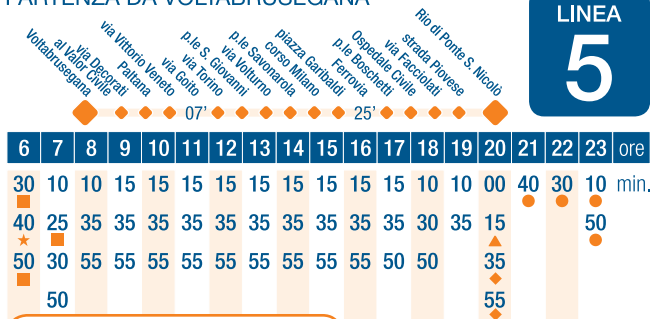
**FESTIVO: vedere orario  
 linee festive 41, 42 e 43**

feriale

prefestivo

# PARTENZA DA VOLTABRUSEGANA

LINEA  
**5**



## LEGENDA DEI SIMBOLI

- Dalla Stazione FS per Rio di Ponte S. Nicolò
- ▲ Corsa limitata a strada Piovese
- ★ Corsa dalla Mandria con percorso linea 5
- Dalla Stazione FS, limitata a strada Piovese
- ◆ Corsa limitata a Stazione FS

DAL 27 DICEMBRE 2013  
AL 4 GENNAIO 2014 TUTTE  
LE LINEE OSSERVERANNO  
L'ORARIO PREFESTIVO  
NEI GIORNI FERIALI

feriale



**FESTIVO: vedere orario  
linee festive 41, 42 e 43**

prefestivo

LINEA

6

PARTENZA DA TERRANEGRA



ore	6	7	8	9	10	11	12	13	14	15	16	17	18	19	20	21
min.	10	10	10	00	00	00	00	00	10	10	10	10	10	10	10	05
	*●	*●	●		●			▲		●		●		●		▲
	25	10	30	05	15	15	15	15	30	30	30	30	30	30	30	
	*●	●		▲		●			●	●	●	●	●	●	▲	
	30	25	45	15	30	30	35	30	50	50	50	50	50	50	45	
	◆		●		●		●	●		●		●		●	▲	
	40	40		30	45	45	55	50								
	*●	●		●		●		●								
	55	55		45												

feriale

DAL 27 DICEMBRE 2013 AL 4 GENNAIO  
2014 TUTTE LE LINEE OSSERVERANNO  
L'ORARIO PREFESTIVO NEI GIORNI FERIALE

## LEGENDA DEI SIMBOLI

- Corse transitanti per via Cave
- \* Dalla Stazione FS per via Lagrange
- ◆ Da via Boccaccio per via Lagrange
- ▲ Corsa limitata alla Stazione FS

ore	6	7	8	9	10	11	12	13	14	15	16	17	18	19	20	21
min.	00	00	00	00	00	00	00	00	05	20	10	00	15	05	15	00
	*		●		●		●	▲	●				●	●		▲
	25	10	20	20	20	20	25	15	30	45	35	25	40	30	40	
	*	*				●				●	●				▲	
	50	20	40	40	40	40	50	40	55			50		55		
	*	●	●		●		●		●					●		
	40															

prefest.

**FESTIVO: vedere orario linea festiva 43 e 12**

# PARTENZA DA VIA LAGRANGE

LINEA  
**6**

	6	7	8	9	10	11	12	13	14	15	16	17	18	19	20	ore
	10	00	00	00	00	00	00	00	00	00	00	00	00	00	00	min.
	*	■	●	●	●	●	●	●	●	●	●	●	●	●	●	
	30	00	15	15	15	15	15	20	20	20	20	20	20	20	20	
	●	●	●	●	●	●	●	●	●	●	●	●	●	●	●	
	40	15	30	30	30	30	30	40	40	40	40	40	40	40	35	
	■	●	●	●	●	●	●	●	●	●	●	●	●	●	▲	
	45	30	45	45	45	45	45								55	
	●	●	●	●	●	●	●								▲	
	45															

N.B. Nei giorni festivi, alle fermate di via Ciamician e via Cave, tra le 7.30 e le 18.00 può essere utilizzato il TELEBUS, che deve essere richiesto telefonando allo 049.66.26.60. Il Telebus consente il trasporto diretto, con le normali tariffe, alla Ferrovia o all'Ospedale.

## LEGENDA DEI SIMBOLI

- Corse transitanti per via Cave
- Dalla Stazione FS per Terranegra
- ▲ Corsa limitata alla Stazione FS
- \* Dalla Stazione FS per via Boccaccio

feriale

	6	7	8	9	10	11	12	13	14	15	16	17	18	19	20	21	ore
	20	10	10	10	10	10	10	15	05	20	10	00	15	05	15	00	min.
	●	●	●	●	●	●	●	●	●	●	●	●	●	●	●	▲	
	45	20	30	30	30	30	30	40	30	45	35	25	40	30	40		
	●	■	●	●	●	●	●	●	●	●	●	●	●	●	●	▲	
	30	50	50	50	50	50	50	55			50		55				
	●	●	●	●	●	●	●	●	●		●		●				
	50																

**FESTIVO: vedere orario linea festiva 41, 43 e 12**

prefest.



LINEA

7

## PARTENZA DALLA FERROVIA



ore	6	7	8	9	10	11	12	13	14	15	16	17	18	19	20
min.	10	15	00	05	00	00	00	00	00	00	00	00	15	50	25
feriale	35	28	15	30	30	30	30	30	30	30	30	40	55		
	50	37	33												
		45	45												
		50													

## LEGENDA DEI SIMBOLI

- Corsa diretta a Granze
- ★ Corsa deviata per corso Spagna
- ▲ Limitata a corso Stati Uniti
- Corsa deviata a Saonara per via Veneto-via Irpinia-via Friuli

ore	6	7	8	9	10	11	12	13	14	15	16	18		
min.	15	10	00	00	00	00	00	20	00	20	40	00		
prefest.	40	30	30	30	30	30	40		40					
		50												

DAL 27 DICEMBRE 2013 AL 4 GENNAIO 2014 TUTTE LE LINEE OSSERVERANNO L'ORARIO PREFESTIVO NEI GIORNI FERIALI

# PARTENZA DA SAONARA



6	7	8	9	10	11	12	13	14	15	16	17	18	19	20	21	ore
50	20	15	15	15	15	15	15	15	15	15	15	00	00	35	05	min.
	45	45	45	45	45	45	45	45	45	45	30	15	40			
											50	30				

**LEGENDA DEI SIMBOLI**  
 ▲ Corsa in partenza da corso Stati Uniti (Porsche)

feriale

6	7	8	9	10	11	12	13	14	15	16	17	18				ore
50	20	15	15	15	15	15	20	00	25	00	20	40				min.
	45	45	45	45	45	40		40								

**TARIFE EXTRAURBANE  
 DA E PER SAONARA  
 VEDI PAGINA 16**

prefest.

LINEA

9

## PARTENZA DA VIA IPPODROMO

via Ippodromo  
 Mortise  
 via Maroncelli  
 piazzale Stanga  
 via Belzoni  
 p.le Boschetti  
 Ferrovia  
 corso Garibaldi  
 via E. Filiberto  
 via Dante  
 Carmine  
 via Beato Pellegrino  
 porta Trento  
 via Bronzetti  
 porta Savonarola  
 via Palestro  
 piazza Toselli

ore	6	7	8	9	10	11	12	13	14	15	16	17	18	19	20
min.	20	00	00	00	00	00	00	00	00	00	00	00	00	20	10
	40	10	15	15	15	15	15	20	20	20	20	20	25	40	30
	40	15	30	30	30	30	30	40	40	40	40	40	40	40	50
		25	45	45	45	45	45						55		
		30					48								
		45													

**feriale**

 Tutte le corse sono effettuate con autobus abilitati al trasporto di disabili non deambulanti

**LEGENDA DEI SIMBOLI**

- ◆ Corsa limitata alla Stazione FS
- Partenza dalla Stazione FS per piazza Toselli
- ★ Partenza dalla Stazione FS per via Ippodromo

ore	6	7	8	9	10	11	12	13	14	15	16	17	18	19	20	21
min.	20	00	10	00	15	05	20	10	00	15	05	20	10	20	05	00
	35	20	35	25	40	30	45	35	25	40	30	45	35	45	25	
	45	45		50		55			50		55		55		45	

**prefest.**

DAL 27 DICEMBRE 2013 AL 4 GENNAIO 2014 TUTTE LE LINEE OSSERVERANNO L'ORARIO PREFESTIVO NEI GIORNI FERIALI

# PARTENZA DA PIAZZA TOSELLI



	6	7	8	9	10	11	12	13	14	15	16	17	18	19	20	ore
	25	00	00	00	00	00	00	00	10	10	10	10	05	15	10	min.
	★	★						◆								
	35	10	15	15	15	15	15	15	30	30	30	35	30	40	30	
	◆	★													◆	
	45	15	30	30	30	30	30	30	50	50	50	50	50		55	
	★														◆	
	55	30	45	45	45	45	45	50								
		45														

N.B. Nei giorni festivi, alle fermate di via Palestro e via Bronzetti, tra le 7.30 e le 18.00 può essere utilizzato il TELEBUS, che deve essere richiesto telefonando allo 049.66.26.60. Il Telebus consente il trasporto diretto, con le normali tariffe, alla Ferrovia o all'Ospedale.

feriale

	6	7	8	9	10	11	12	13	14	15	16	17	18	19	20	21	ore
	15	00	10	00	15	05	20	10	00	15	05	20	10	00	05	05	min.
	★															◆	
	35	20	35	25	40	30	45	45	25	40	30	45	35	25	25		
	45	45		50		55			50		55			45	45		
	★														◆		

**FESTIVO: vedere orario linea festiva 42**

prefest.

# LINEA 10

## PARTENZA DALLA FERROVIA



ore	6	7	8	9	10	11	12	13	14	15	16	17	18	19	20	21	22	23	24
min.	10	13	09	05	01	11	07	03	13	09	05	01	11	10	10	50	35	25	15
	20	27	23	19	15	25	21	17	27	23	19	15	25	25	30				
	30	41	37	33	29	39	35	31	41	37	33	29	40	40	45				
	45	55	51	47	43	53	42	45	55	51	47	43	55	55	50				
	59				57		49	59			57								

**SERVIZIO SERALE  
IN PARTENZA DA  
PONTE DI BRENTA  
PER SARMEOLA**

**feriale**

DAL 27 DICEMBRE 2013  
AL 4 GENNAIO 2014 TUTTE LE  
LINEE OSSERVERANNO L'ORARIO  
PREFESTIVO NEI GIORNI FERALI

**LEGENDA DEI SIMBOLI**

- Corsa diretta a Caselle di Selvazzano
- ▲ Corsa da Ponte di Brenta per Sarmeola
- Limitata alla Stazione FS

# PARTENZA DA SARMEOLA O CASELLE

LINEA  
**10**



6	7	8	9	10	11	12	13	14	15	16	17	18	19	20	21	22	23	24	ore
00	00	02	12	08	04	00	10	06	02	12	08	04	00	00	00	35	30	00	min.
30	06	16	26	22	18	14	24	20	16	26	22	18	15	15	15			05	
35	10	30	40	36	32	28	38	34	30	40	36	32	30	30	45			15	
50	12	44	54	50	46	42	52	48	44	54	50	46	45	45					
	18	58				56			58										
	20																		
	34																		
	36																		
	45																		
	48																		

**LEGENDA DEI SIMBOLI**

- Corsa in partenza da Caselle di Selvazzano
- ◆ Da Sarmeola per Ponte di Brenta
- Limitata alla Stazione FS

**SERVIZIO SERALE  
IN PARTENZA DA  
SARMEOLA PER  
PONTE DI BRENTA**

feriale

# LINEA 10

## PARTENZA DALLA FERROVIA



ore	6	7	8	9	10	11	12	13	14	15	16	17	18	19	20	21	22	23	24
min.	30	13	09	05	01	11	07	15	08	02	14	08	02	14	10	50	35	25	15
prefestivo	45	27	23	19	15	25	22	32	26	20	32	26	20	32	35	SERVIZIO IN PARTENZA DA PONTE DI BRENTA PER SARMEOLA			
	59	41	37	33	29	39	33	50	44	38	50	44	38	50	50	SERALE IN PARTENZA DA PONTE DI BRENTA PER SARMEOLA			
		55	51	47	43	53	37			56			56		50				
				57			40												
					58														

### LEGENDA DEI SIMBOLI

- Corsa diretta a Caselle di Selvazzano
- ▲ Corsa da Ponte di Brenta per Sarmedola
- Limitata alla Stazione FS

ore	6	7	8	9	10	11	12	13	14	15	16	17	18	19	20	21	22	23	24
min.	30	30	00	00	00	00	00	00	00	10	10	10	10	10	15	50	35	25	15
festivo	55		30	30	30	30	30	30	30	30	30	30	30	30	50	SERVIZIO IN PARTENZA DA PONTE DI BRENTA PER SARMEOLA			
									50	50	50	50	50	50		SERALE IN PARTENZA DA PONTE DI BRENTA PER SARMEOLA			

DAL 27 DICEMBRE 2013 AL 4 GENNAIO 2014 TUTTE LE LINEE OSSERVERANNO L'ORARIO PREFESTIVO NEI GIORNI FERIALI

# PARTENZA DA SARMEOLA O CASELLE

LINEA  
**10**



6	7	8	9	10	11	12	13	14	15	16	17	18	19	20	21	22	23	24	ore
10	06	02	12	08	04	00	15	08	02	14	08	02	14	05	00	35	30	00	min.
35	20	16	26	22	18	14	33	26	20	32	26	20	32	20	20			05	
50	20	30	40	36	32	28	50	44	38	50	44	38	50	45	45			20	
	34	44	54	50	46	42			56			56	SERVIZIO SERALE IN PARTENZA DA SARMEOLA PER PONTE DI BRENTA						
	37	58				57													
	48																		

### LEGENDA DEI SIMBOLI

- Corsa in partenza da Caselle di Selvazzano
- ◆ Corsa diretta a Ponte di Brenta
- Limitata alla Stazione FS

prefestivo

	7	8	9	10	11	12	13	14	15	16	17	18	19	20	21	22	23	24	ore
	00	00	00	00	00	00	00	00	00	00	00	00	00	00	45	35	30	05	min.
	25	30	30	30	30	30	30	30	20	20	20	20	20	20	45				
									40	40	40	40	40	45	SERVIZIO SERALE IN PARTENZA DA SARMEOLA PER PONTE DI BRENTA				

festivo



LINEA

11

## PARTENZA DA TAGGÌ O VIA DUE PALAZZI



ore	6	7	8	9	10	11	12	13	14	15	16	17	18	19	20	21
min.	25	00	00	10	10	10	10	10	10	10	10	10	20	10	00	00
	40	05	15	30	30	30	30	30	30	30	30	30	45	35	20	20
	55	14	30	50	50	50	50	50	50	50	50	55	55		40	
		15	50													
		30														
		45														

**LEGENDA DEI SIMBOLI**

- Corsa in partenza da via Due Palazzi
- ▲ Corsa in partenza da Stazione FS per via De Lazara (corsia 1)
- Corsa limitata a Stazione FS per via Giotto
- ◆ Corsa deviata per via Sanmicheli-Pontecorvo; limitata a via Manzoni
- ▲ Corsa limitata a largo Europa
- \* Corsa in partenza da via Giotto
- 00 Corse effettuate solo nei giorni di scuola

feriale

ore	6	7	8	9	10	11	12	13	14	15	16	17	18	19	20	21
min.	25	10	15	15	15	15	20	10	00	15	05	20	10	15	15	00
	40	13	35	35	35	35	45	35	25	40	30	45	45	45	40	
	55	15	55	55	55	55	55		50		55					
		20														
		35														
		55														

DAL 27 DICEMBRE 2013 AL 4 GENNAIO 2014 TUTTE LE LINEE OSSERVERANNO L'ORARIO PREFESTIVO NEI GIORNI FERIALI

prefestivo

ore	6	7	8	10	11	12	14	15	16	17	18	19	20
min.	25	25	45	05	25	45	05	10	05	25	05	25	05
								* 25	45		45		45

Nei giorni festivi tutte le corse terminano a Sant'Osvaldo

festivo

# PARTENZA DA VIA DE LAZARA



	6	7	8	9	10	11	12	13	14	15	16	17	18	19	20	21	ore
	45	00	00	00	00	00	00	20	00	00	00	00	00	10	00	00	min.
	▲	▲	●	●	●	●	●	●	●	●	●	●	●	●	●	■	
	55	10	20	10	20	20	20	40	20	20	20	20	20	35	25	15	
		15	40	▲	40	40	40	●	45	40	40	40	45	●	45	■	
		25		40			55		●	●	●	●	●				
		40															

**LEGENDA DEI SIMBOLI**

- ▲ Corsa in partenza da via Giotto per Taggi
- Corsa diretta a via Due Palazzi
- Limitata alla Stazione FS

feriale

	6	7	8	9	10	11	12	13	14	15	16	17	18	19	20	ore
	35	15	00	05	05	05	05	10	00	15	05	25	00	00	00	min.
	▲	●	●	●	●	●	●	●	●	●	●	●	●	●	●	
	55	35	25	25	25	25	25	35	25	40	30		15	30	25	
											●		■			
											55		30		55	

prefestivo

	6	7	8	9	10	11	12	13	14	15	16	17	18	19	20	ore
	45		05	25	45		05	25	45	25	05	25	05	25	05	min.
											45		45		45	
															■	

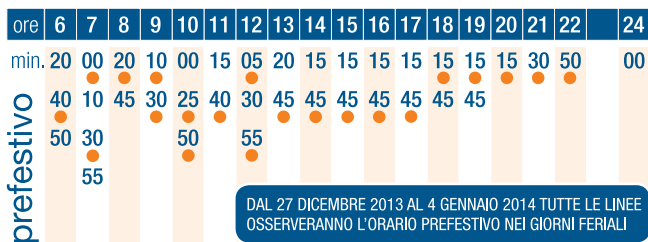

festivo

Nei giorni festivi tutte le corse partono da Sant'Osvaldo e transitano in via Giotto dopo 10 minuti

LINEA

12

PARTENZA DALLA FERROVIA/PONTE DI BRENTA (F)



**Il servizio serale tra Ponte di Brenta-Stazione FS-Sarmeola è effettuato dalla linea 10**

**(F) Le corse festive partono da Ponte di Brenta**

**In Stazione FS le corse transitano CORSIA 1 dopo le ore 21 le corse partono da CORSIA 2**

**LEGENDA DEI SIMBOLI**

- Corsa diretta a Selvazzano
- Dalla Stazione FS per Selvazzano
- ◆ Limitata alla Stazione FS
- ▲ Dalla Stazione FS per Tencarola

**festivo**

# PARTENZA DA TENCAROLA O SELVAZZANO

LINEA  
**12**



5	6	7	8	9	10	11	12	13	14	15	16	17	18	19	20	22	23	ore
40	20	06	15	15	15	00	00	05	05	05	10	05	10	05	10			min.
	●	■						●	●	●		●					●	●
	45	10	25	25	25	10	10	25	30	30	25	30	30	25	30			
	●	●	●	●	●	●	●	●	●	●	●	●	●	●	●			
	50	10	45	45	40	30	25	50	45	45	50	45	50	45	50			
	●	●	●	●	●	●	●	●	●	●	●	●	●	●	●			
	20	55	55		40	45												
	●	●	●		●													
	25																	
	40																	
	55																	
	●																	

**LEGENDA DEI SIMBOLI**

- Corsa in partenza da Selvazzano
- Corsa da Selvazzano deviata per quartiere S. Domenico
- ◆ Corsa limitata alla Stazione FS

(1) I tempi di percorrenza sono riferiti alle corse in partenza da Tencarola; da Selvazzano a Tencarola il tempo di percorrenza è di 05' ca.

feriale

5	6	7	8	9	10	11	12	13	14	15	16	17	18	19	20	22	23	ore
40	20	10	20	05	20	10	05	15	00	30	05	05	05	05	05			min.
	●	●	●	●	●	●		●		●		●	●	●	●		●	●
	50	20	45	35	50	35	25	40	30		30	30	35	35	25			
	●	■			●	●	●	●	●		●	●	●		●			
	25		55				50		55									
	●		●				●		●						●			
	40																	
	55																	
	●																	

prefestivo

	7	8	9	10	11	12	13	14	15	16	17	18	19	20	22	23	ore
	05	20	10	30	10	25	10	25	15	15	10	10	10	00			min.
	*	●			●		●		●	●	●	●	●		●	●	
	10		50		50		50		20	40	45	45	40	30			
	●		●		●		●		*	●			●	●			
	50								40					50			
	●								●				●	●			

**(F) nei festivi**  
Le corse festive arrivano a Ponte di Brenta

**Il servizio serale tra Sarmeola -Stazione FS-Ponte di Brenta è effettuato dalla linea 10**

**LEGENDA DEI SIMBOLI**

- Corsa in partenza da Selvazzano
- ◆ Limitata alla Stazione FS
- \* Dalla Stazione FS per Ponte di Brenta

festivo

LINEA

13

## PARTENZA DA LIMENA O ALTICHIERO



ore	6	7	8	9	10	11	12	13	14	15	16	17	18	19	20	21
min.	05	00	15	05	05	05	05	05	00	20	20	10	20	10	15	05
		*						■								■
	25	05	25	20	20	20	20	10	15	30	40	30	35	35	30	
		▲	*					*	*						■	
	35	20	45	35	35	35	35	35	25	50	55	55	50	55	50	
	●						*	*							■	
	40	30	55	50	50	50	50		40						■	
	*		■						■							
		45							55							
		55							*							
		*														

**LEGENDA DEI SIMBOLI**

- Corsa in partenza da viale Codalunga per via Boccaccio
- Corsa limitata a viale Codalunga
- \* Corsa in partenza da Limena
- ▲ Corsa limitata a Prato della Valle

(1) I tempi di percorrenza sono riferiti alle corse in partenza da Altichiero; da Limena ad Altichiero il tempo di percorrenza è di 10' ca.

feriale

ore	6	7	8	9	10	11	12	13	14	15	16	17	18	19	20	21
min.	00	00	15	00	00	00	00	10	20	10	00	15	05	00	10	05
	●	*	*						*	*						■
	30	15	35	20	20	20	25	30	40	35	25	40	30	30	30	
		▲		40	40	40	50	55	*		50				■	
	35	25					*									
	●															
	40	35														
	*															
	55	55														
	●	*														

DAL 27 DICEMBRE 2013 AL 4 GENNAIO 2014 TUTTE LE LINEE OSSERVERANNO L'ORARIO PREFESTIVO NEI GIORNI FERIALI

prefestivo

ore	6	7	9	10	12	14	15	16	17	18	19	20
min.	10	35	15	55	30	00	40	30	20	10	00	35
						50					50	

festivo

# PARTENZA DA VIA BOCCACCIO

LINEA  
**13**



5	6	7	8	9	10	11	12	13	14	15	16	17	18	19	20	21	ore
50	10	05	00	00	00	00	00	00	00	05	05	00	10	00	00	00	min.
	▲						*	*	*							■	
	20	05	15	15	15	15	05	20	20	15	20	30	20	25	20		
	▲*	▲					▲*			■							
	30	10	30	30	30	30	15	40	40	30	40	45	45	40	45		
	◆	▲						*							■		
	40	20	40	45	45	45	30			50							
	▲*	*					*										
	50	25					45										
	*	▲															
		40															

**LEGENDA DEI SIMBOLI**

- \* Corsa diretta a Limena
- Limitata a viale Codalunga
- ▲ Corsa in partenza da via Giotto per Altichiero
- ◆ Corsa linea 6, in partenza da via Boccaccio

feriale

6	7	8	9	10	11	12	13	14	15	16	17	18	19	20	ore	
20	00	00	00	10	10	10	20	10	10	00	15	10	10	20	min.	
	*						*	*								
	20	20	10	30	30	30	45	25	35	25	40	40	20	45		
	▲	▲				*	*	■					■	■		
	35	20	40	20	50	50	55	45		50			45			
	▲*	*		■	*											
	40		30													
			50													

TARIFE EXTRAURBANE  
DA E PER LIMENA  
VEDI PAGINA 16

prefestivo

6	8	10	11	13	14	15	16	17	18	19	20	21	ore
00	25	05	45	15	35	40	30	20	10	00	30	15	min.
▲					▲						■	■	
50					50					50			

festivo

LINEA

15

## PARTENZA DA VIA BRAMANTE



ore	6	7	8	9	10	11	12	13	14	15	16	17	18	19	20	21
min.	30	20	10	10	10	10	10	10	13	10	10	10	10	00	20	00
	●		★		★		★		★		★		★	★		★
	40	25	30	30	30	30	30	35	30	35	30	30	35	15	40	
	★	▲		★		★		★		★		★		★	★	
	40	35	50	50	50	55	50	50	50	50	50	50		27		
	●	★	★		★		★		★		★					
	55	50												50		
	●													★		

**LEGENDA DEI SIMBOLI**

- Partenze dalla Stazione FS per Villatora o Granze
- ★ Corsa diretta a Granze
- ★ Limitata a viale Codalunga
- ▲ Corsa della linea 6
- ◆ Corsa limitata alla Stazione FS
- 00 Corse effettuate solo nei giorni di scuola

feriale

ore	6	7	8	9	10	11	12	13	14	15	16	17	18	19	20	21
min.	30	20	10	10	10	10	10	15	15	10	20	20	20	20	15	00
	●		★		★		★		★		★		★	★	★	*
	40	25	30	30	30	30	30	25	45	35	50	50	50	50	40	
	★	▲		★		★		★	★	★	★	★	★	★	★	
	40	35	50	50	50	50	50	40		50						
	●	★	★		★		★	★		★						
	55	50														
	●															

DAL 27 DICEMBRE 2013 AL 4 GENNAIO 2014 TUTTE LE LINEE OSSERVERANNO L'ORARIO PREFESTIVO NEI GIORNI FERIALI

prefestivo

ore	6	7	8	9	10	11	12	13	14	15	16	17	18	19	20	21
min.	25	40	30	20	10	00	40	30	20	10	00	20	00	20	30	10
	●		★		★			★	★		★	★				◆
	50					50			35		40		40	50		
	★					★			●				★	★		

(F) Nei giorni festivi il capolinea è spostato da via Bramante a largo Debussy e le corse dirette in via Zago si fermano a Valli

festivo

# PARTENZA DA VILLATORA O GRANZE

LINEA  
**15**



6	7	8	9	10	11	12	13	14	15	16	17	18	19	20	21	ore
30	00	15	10	10	10	10	10	10	10	10	10	10	00	15	10	min.
▲			★		★		★		★		★		★		◆	
30	05	30	30	30	30	30	30	30	30	30	35	35	25	40		
★	★	★	★	★	★	★	★	★	★	★	★	★	★	◆		
45	05	35	50	50	50	45	50	50	50	50	50	50	50			
★	◆	★	★		★		★		★		★		★			
15	50															
▲																
15																
★																
20																
●																
30																
50																
★																

**LEGENDA DEI SIMBOLI**

- ▲ Corsa in partenza da via Giotto per via Bramante
- ★ Corsa in partenza da Granze
- ◆ Corsa limitata alla Stazione FS
- ☆ Corsa limitata a viale Codalunga
- Corsa in partenza da Valli (ex capolinea)
- \* Corsa in partenza da Giotto per largo Debussy
- 00 Corse effettuate solo nei giorni di scuola

feriale

6	7	8	9	10	11	12	13	14	15	16	17	18	19	20	21	ore
30	00	10	10	10	10	10	10	15	15	20	20	20	20	15	00	min.
▲		●	★		★		★								☆	
	05	15	30	30	30	30	30	40	50	50	50	50	50	40		
	◆	★	★	★	★	★	★	★	★	★	★	★	★	★		
	05	30	50	50	50	50	50									
	▲	★	★		★		★									
	15	50														
	★															
	20															
	▲															
	20															
	●															
	30															
	50															
	★															

prefestivo

6	7	8	9	10	11	12	13	14	15	16	17	18	19	20	21	ore
35	40	30	20	10	00	40	30	20	00	20	00	20	00	20	20	min.
*	★		★		★	★		★			★	★			◆	
50					50				40		40		40	40		
									★				★	◆		

(F) Nei giorni festivi le corse previste in partenza da via Zago partono da Valli e il capolinea è spostato da via Bramante a Largo Debussy

festivo



LINEA

16

PARTENZA DA C.S. PLEBISCITO



ore	6	7	8	9	10	11	12	13	14	15	16	17	18	19	20	21
min.	15	00	00	10	05	10	14	08	05	05	05	05	05	10	00	05
	35	15	10	30	20	30	32	26	25	25	25	25	30	20	25	
	40	35	20	50	35	55	50	45	45	45	45	45	55	40	45	
	50		35		55											
			50													

feriale

DAL 27 DICEMBRE 2013  
AL 4 GENNAIO 2014 TUTTE LE  
LINEE OSSERVERANNO L'ORARIO  
PREFESTIVO NEI GIORNI FERIALI

## LEGENDA DEI SIMBOLI

- Corsa in partenza da viale Codalunga per Ponte San Nicolò
- ▲ Limitata a strada Piovese
- ◆ Limitata a viale Codalunga
- Corsa in partenza da cap. Nord Tram

ore	6	7	8	9	10	11	12	13	14	15	16	17	18	19	20	21
min.	20	00	15	05	20	10	00	15	05	20	10	00	15	05	15	00
	35	25	40	30	45	35	25	40	30	45	35	25	40	30	40	
	35	50		55			50		55			50		55		
	55															

prefestivo

**FESTIVO: vedere orario  
linea festiva 41**

# PARTENZA DA PONTE SAN NICOLÒ

LINEA  
**16**



6	7	8	9	10	11	12	13	14	15	16	17	18	19	20	ore
00	00	05	10	05	15	05	05	05	05	05	05	05	05	20	min.
*															
20	00	20	20	25	33	25	25	25	25	25	25	25	30	35	
★	■	■												◆	
35	10	30	30	45	50	50	45	45	45	45	45	40	55	50	
														◆	
45	20	50	45	58											
★	★														
	20														
	25														
	■														
	30														
	45														

**LEGENDA DEI SIMBOLI**

- ★ Corsa in partenza da via Giotto per c.s. Plebiscito
- ◆ Limitata a viale Cotalunga
- Corsa in partenza da Roncayette, limitata a viale Cotalunga
- \* Corsa in partenza dalla fermata Tram Stazione per cap. Nord Tram

feriale

6	7	8	9	10	11	12	13	14	15	16	17	18	19	20	21	ore
40	05	15	05	20	10	00	15	05	20	10	00	15	05	15	00	min.
															◆	
50	20	20	30	45	35	25	40	30	45	35	25	40	30	40		
★	■	■												◆		
	25	40	55			50		55			50		55			
	45															
	■															
	50															

**FESTIVO: vedere orario  
linea festiva 41**

prefestivo

# LINEA 18

## PARTENZA DA PONTE DI BRENTA



ore	6	7	8	9	10	11	12	13	14	15	16	17	18	19	20	21	22	23	24	
min.	25	05	00	00	00	00	00	00	00	05	00	00	00	10	00	00				
	30	15	15	15	15	15	15	15	15	25	15	15	15	30	20	◆				
	* 50	30	30	30	30	30	30	30	30	45	30	30	30	45	30	◆				
	* 50	45	45	45	45	45	45	45	45		45	45	45		45	◆				
													55							
<b>PER IL SERVIZIO SERALE TRA PONTE DI BRENTA- STAZIONE FS-SARMEOLA VEDI LINEA 10</b>																				

feriale

### LEGENDA DEI SIMBOLI

- \* In partenza dalla Stazione FS per via Siracusa
- ◆ Corsa limitata a Stazione FS

ore	6	7	8	9	10	11	12	13	14	15	16	17	18	19	20	21	22	23	24	
min.	40	15	00	00	00	00	00	05	10	10	10	10	10	10	10	10	◆			
	50	25	15	15	15	15	15	15	◆ 30	30	30	30	30	30	30	30	◆			
	* 30	* 30	30	30	30	30	30	25	50	50	50	50	50	55	45	◆				
		45	45	45	45	45	45	45												
<b>PER IL SERVIZIO SERALE TRA PONTE DI BRENTA- STAZIONE FS-SARMEOLA VEDI LINEA 10</b>																				

prefestivo

DAL 27 DICEMBRE 2013 AL 4 GENNAIO 2014 TUTTE LE LINEE OSSERVERANNO L'ORARIO PREFESTIVO NEI GIORNI FERIALI

**FESTIVO: vedere orario  
linea 12 (festiva)**

# PARTENZA DA VIA SIRACUSA

LINEA  
**18**



6	7	8	9	10	11	12	13	14	15	16	17	18	19	20	21	22	23	24	ore	
10	00	10	10	10	10	15	00	00	00	00	00	00	05	00						min.
* 35	* 05	25	25	25	25	30	15	15	15	15	15	20	20	20						
45	25	40	40	40	40	45	30	30	30	30	30	35	35	30						
* 50	* 25	55	55	55	55		45	45	45	45	45	50	50	45						
	40													55						
	55																			

PER IL SERVIZIO SERALE TRA SARMEOLA-STAZIONE FS- PONTE DI BRENTA VEDI LINEA 10

N.B. Nei giorni festivi, alle fermate di via Siracusa, tra le 7.30 e le 18.00 può essere utilizzato il TELEBUS, che deve essere richiesto telefonando allo 049.66.26.60. Il Telebus consente il trasporto diretto, con le normali tariffe, alla Ferrovìa o all'Ospedale.

feriale

6	7	8	9	10	11	12	13	14	15	16	17	18	19	20	21	22	23	24	ore	
* 25	00	00	00	00	00	00	00	15	00	00	00	00	00	00	00					min.
* 05	15	15	15	15	15	15	15	35	20	20	20	20	20	20						
15	30	30	30	30	30	30	30		40	40	40	40	40	40						
* 25	* 45	45	45	45	45	50								40						
30																				
* 45																				

PER IL SERVIZIO SERALE TRA SARMEOLA-STAZIONE FS- PONTE DI BRENTA VEDI LINEA 10

**FESTIVO: vedere orario linea 12 (festiva)**

LEGENDA DEI SIMBOLI  
\* Corsa dalla Stazione FS per Ponte di Brenta  
◆ Corsa limitata a Stazione FS

prefestivo

LINEA

19

## PARTENZA DA SALETTO O TAVO

Tavo

Saletto (1)

Vigodarzere

Capolinea Nord Tram

04'

ore	6	7	8	9	10	11	12	13	14	15	16	17	18	19	20
min.	30	00	15	00	00	00	00	05	15	00	00	20	00	20	00
	*														
	50	04	35	20	20	20	20	25	40	20	40		40		
	50	15		40	40	40	40	55							
		40													
		55													

**feriale**

**LEGENDA DEI SIMBOLI**

- \* Da Saletto per strada Piovese, via Arcella-Stazione FS-Ospedale Civile
- Da Saletto per Stazione FS, via Pontevigodarzere-Arcella-via Giotto
- Da Vigodarzere per Stazione FS, via Pontevigodarzere-Arcella-via Giotto
- ◆ Da Vigodarzere per strada Piovese, via Arcella-Stazione FS-Ospedale Civ.
- ▲ Corsa in partenza da Tavo

ore	6	7	8	9	10	11	12	13	14	15	16	17	18	19	20
min.	35	00	00	00	00	00	00	00	00	00	00	20	00	20	00
	*														
	50	10	20	20	20	20	20	20	20	20	40		40		
		20	40	40	40	40	40	40	40						
		25													
		40													

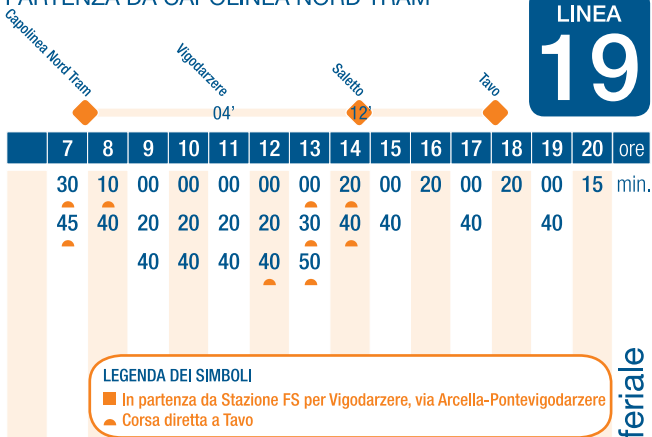
**prefestivo**

(1) I tempi di percorrenza sono riferiti alle corse in partenza da Saletto; da Tavo a Saletto il tempo di percorrenza è di 06' ca.

00 Corse effettuate solo nei giorni di scuola

# PARTENZA DA CAPOLINEA NORD TRAM

LINEA  
**19**





# PARTENZA DA MANDRIA O GIARRE



6	7	8	9	10	11	12	13	14	15	16	17	18	19	20	21	ore
25	08	10	00	00	00	00	00	00	00	00	00	08	16	15	05	min.
40	10	20	15	15	15	15	15	15	15	15	17	20	33	25		
40	10	25	30	30	30	30	30	40	30	30	34	30	50	35		
50	15	45	45	45	45	45	40	40	45	45	51	42		50		
50	25							45				59				
27																
40																
40																
55																

**LEGENDA DEI SIMBOLI**

- Corsa in partenza da via Giotto per Torre
- Corsa in partenza da Giarre
- ✕ Corsa limitata a via Di Lenna
- ▲ Corsa limitata a viale Codalunga
- \* Corsa linea 5 per Rio di Ponte San Nicolò

feriale

6	7	8	9	10	11	12	13	14	15	16	17	18	19	20	21	ore
20	00	10	00	00	00	00	10	10	05	05	10	10	00	10	05	min.
40	10	25	15	15	15	15	25	30	30	30	30	30	25	25		
50	10	45	30	30	30	30	50	50	50	50	50		45	50		
50	15		45	45	45	40										
	25					50										
	35															
	55															

(1) I tempi di percorrenza sono riferiti alle corse in partenza da Mandria; da Giarre a Mandria il tempo di percorrenza è di 05' ca.

prefestivo

6	7	8	9	10	11	12		14	15	16	17	18	19	20	21	ore
35	20	05	40	30	20	10		10	10	20	00	20	00	10	15	min.
		50				55		30	40		40		35	40		

festivo



LINEA

24

PARTENZA DA LARGO DEBUSSY

Largo Debussy  
 via A. Da Fori  
 via Buonarroti  
 via Giotto  
 Ferrovia  
 p.le Boschetti  
 Ospedale Civile  
 via Gattamelata  
 via Cavazzana  
 Prato della Valle  
 corso Vitt. Emanuele  
 Bassanello  
 str. Battaglia  
 S. Agostino di Albignasego  
 Mandriola

ore	6	7	8	9	10	11	12	13	14	15	16	17	18	19	20	21
min.	05 *	10	15	15	15	15	15	18	15	15	15	15	10	15	00	10
	25 ■	35	35	35	35	35	40	35	35	35	35	35	35	35	15 ◆	◆
	45	55	55	55	55	55	55	55	55	55	55	50	55		30 ◆	◆
feriale	50 ■														50 ◆	◆

**LEGENDA DEI SIMBOLI**

- Corsa in partenza da Stazione FS per Mandriola
- ◆ Limitata alla Stazione FS
- \* Corsa in partenza dalla Stazione FS per Albignasego

ore	6	7	8	9	10	11	12	13	14	15	16	17	18	19	20
min.	25 ■	00	00	00	00	00	00	00	00	00	05	05	05	10	10
		05 ■	30	30	30	30	30	25	30	30	30	30	30	50	50 ◆
prefestivo		30													◆

DAL 27 DICEMBRE 2013  
 AL 4 GENNAIO 2014 TUTTE LE  
 LINEE OSSERVERANNO L'ORARIO  
 PREFESTIVO NEI GIORNI FERIALI

**FESTIVO: vedere orario  
 linea festiva 43 e 15**

# PARTENZA DA MANDRIOLA

LINEA  
**24**

6	7	8	9	10	11	12	13	14	15	16	17	18	19	20	ore
25	15	05	00	15	15	15	15	20	15	20	20	00	15	00	min.
▲	▲														
30	25	35	20	35	35	35	35	35	35	35	40	20	40	15	
☆															
50	35		35	55	55	55	55	55	55	55		40		30	
▲														◆	
50			55									55		50	
														◆	feriale

6	7	8	9	10	11	12	13	14	15	16	17	18	19	20	ore
45	00	30	30	30	30	05	00	00	00	00	00	00	20	00	min.
▲															
	10	55	55	55		30	30	25	25	25	25	30		40	
	▲											◆		◆	
30												55			
55															prefestivo

### LEGENDA DEI SIMBOLI

- ▲ Dalla Stazione FS per largo Debussy
- ◆ Limitata alla Stazione FS
- ☆ Corsa in partenza da Albignasego


**FESTIVO: vedere orario  
linea festiva 43 e 15**

## PARTENZA DALLA STAZIONE FS



festivo

## PARTENZA DA PONTE SAN NICOLÒ



festivo

# LINEA 42

## PARTENZA DA VIA IPODROMO

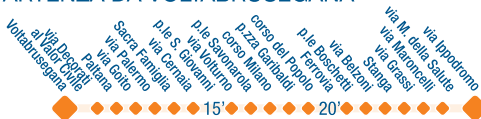


ore	6	7	8	9	10	11	12	13	14	15	16	17	18	19	20	21
min.	45	10	05	00	40	30	20	10	00	40	30	20	10	00	35	10
festivo	*			50					50					50		◆

La linea 42 sostituisce nei giorni festivi le linee 5 e 9

# LINEA 42

## PARTENZA DA VOLTABRUSEGANA



ore	6	7	8	9	10	11	12	13	14	15	16	17	18	19	20	21
min.	55	10	05	00	40	30	20	10	00	40	30	20	10	00	30	10
festivo	*			50					50					50		◆

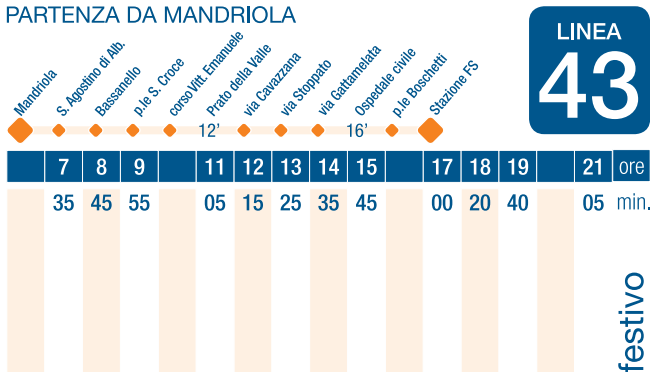
### LEGENDA DEI SIMBOLI

- \* Corsa in partenza dalla Stazione FS per via Ippodromo
- ☆ Corsa in partenza dalla Stazione FS per Voltabrussegana
- ◆ Limitata alla Stazione FS

## PARTENZA DA STAZIONE FS



## PARTENZA DA MANDRIOLA





LINEE DEI COLLI

Passaggi per Abano Terme (Sacro Cuore)

- 7' da Monteortone
- 15' da Montegrotto
- 20' da Torreglia (Via Tramonte)
- 25' da Luvigliano (Via Tramonte)
- 15' da Torreglia (Via S.Daniele)
- 20' da Luvigliano (Via S.Daniele)



**A** PADOVA  
 ABANO TERME  
 MONTEORTONE  
 via Mandria

**AT** PADOVA  
 ABANO TERME  
 TORREGLIA  
 O LUVIGLIANO  
 via Mandria

**M** PADOVA  
 ABANO TERME  
 MONTEGROTTO  
 TURRI  
 via Tencarola

**T** PADOVA  
 ABANO TERME  
 TORREGLIA  
 O LUVIGLIANO  
 via Tencarola

PADOVA STAZIONE FS



LINEE DEI COLLI

ore	5	6	7	8	9	10	11	12	13	14	15	16	17	18	19	20	21	22	23
min.	00 A	00 AT	00 AT	00 AT	00 AT	00 T	00 A	00 AT	00 AT	00 AT	00 AT	00 A	00 AT	00 A	00 AT	00 M	05 M	05 A	05 M
		30 M	15 M	15 M	30 M	30 M	30 M	15 M	10 T	15 M	30 M	30 M	30 M	15 T	35 M	30 A			35 A
	50 T	30 AT	30 A	30 A				30 T	15 M	30 A		45 T		30 M	45 T				
feriale e prefestivo		40 T	35 T	45 M				35 AT	30 AT	45 M					*				
		45 M	45 M					45 M	45 M										

LEGENDA DEI SIMBOLI

- \* Via Mandria - via S. Daniele
- ◆ Limitata Stazione FS di Montegrotto Terme
- ▲ Limitata ad Abano Terme (Sacro Cuore)
- ★ Limitata a Torreglia
- Diretta a Luvigliano

**A** PADOVA › ABANO TERME › MONTEORTONE  
via Mandria

**M** PADOVA › ABANO TERME › MONTEGROTTO TERME › TURRI  
via Tencarola

**T** PADOVA › ABANO TERME › S. DANIELE › TORREGLIA O LUVIGLIANO  
via Tencarola

**AT** PADOVA › ABANO TERME › MONTEORTONE › TRAMONTE › TORREGLIA O LUVIGLIANO  
via Mandria

Passaggi per Abano Terme (Sacro Cuore)  
dopo 30' dalla partenza da Padova

NB: I tempi di transito indicati,  
devono essere diminuiti di 5'  
dalle ore 5.30 alle ore 7.00  
e dalle ore 20.00 alle ore 00.05

Partenze  
da Monteortone,  
Torreglia, Luvigliano,  
Turri per Padova



LINEE DEI COLLI

5	6	7	8	9	10	11	12	13	14	15	16	17	18	19	20	21	22	23	24	ore
35 A	15 M	00 AT	00 AT	00 AT	00 AT	00 T	00 A	00 AT	00 AT	00 AT	00 AT	05 A	00 AT	00 A	00 AT	15 A	50 A	45 M	05 A	min.
	30 A	15 M	15 M	15 M	30 M	30 M	30 M	15 M	15 T	15 M	30 M	30 M	30 M	15 T	30 M	55 M		◆	▲	
40 T	30 AT	30 A	30 A					35 AT	15 M	30 A		45 T		30 M	45 T					
45 M	35 T	45 T	45 M					35 T	30 AT	45 M					50 M					
	48 M	45 M						45 M	45 M											

LEGENDA DEI SIMBOLI

- \* Via S. Daniele - via Mandria
- ◆ Partenza dalla Stazione FS di Montegrotto Terme
- ▲ Partenza da Abano Terme (Sacro Cuore) per Mandria
- ★ Partenza da Torreglia
- Partenza da Luvigliano

feriale e prefestivo

**A** MONTEORTONE › ABANO TERME › PADOVA  
via Mandria

**M** TURRI › MONTEGROTTO TERME › ABANO TERME › PADOVA  
via Tencarola

**T** LUVIGLIANO O TORREGLIA › S. DANIELE › ABANO TERME › PADOVA  
via Tencarola

**AT** LUVIGLIANO O TORREGLIA › TRAMONTE › MONTEORTONE › ABANO TERME › PADOVA  
via Mandria

Passaggi per Abano Terme (Sacro Cuore) dopo:

5' da Monteortone

10' da Montegrotto

15' da Torreglia (Via Tramonte)

20' da Luvigliano (Via Tramonte)

10' da Torreglia (Via S.Daniele)

15' da Luvigliano (Via S.Daniele)





Partenze da Padova  
per Abano Terme

## LINEE DEI COLLI

ore	5	6	7	8	9	10	11	12	13	14	15	16	17	18	19	20	21	22	23
min.	30	00	00	00	00	00	00	00	00	00	00	00	00	00	00	00	05	05	05
	M	AT	AT	AT	AT	T	AT	AT	AT	T	AT	AT	AT	T	AT	AT	AT	A	M
		■		■		*■		■		*■		■		*■		■			◆
		30	30	30	30	30	30	30	30	30	30	30	30	30	30	30	30		35
		M	M	M	M	M	M	M	M	M	M	M	M	M	M	M	M		A
																			▲

festivo

### LEGENDA DEI SIMBOLI

- \* Via Mandria - via S. Daniele
- ◆ Limitata Stazione FS di Montegrotto Terme
- ▲ Limitata ad Abano Terme (Sacro Cuore)
- Diretta a Luvigliano

## PERCORSI

### Linea A-AT (andata e ritorno)

Stazione FS - corso del Popolo - Riviere - Prato della Valle - corso Vittorio Emanuele II° - Bassanello - Paltana - Mandria - Abano Terme (AT prosegue per Torreglia o Luvigliano)

**A** PADOVA › ABANO TERME › MONTEORTONE  
via Mandria

**M** PADOVA › ABANO TERME › MONTEGROTTO TERME › TURRI  
via Tencarola

**T** PADOVA › ABANO TERME › S. DANIELE › TORREGLIA O LUVIGLIANO  
via Tencarola

**AT** PADOVA › ABANO TERME › MONTEORTONE › TRAMONTE › TORREGLIA O LUVIGLIANO  
via Mandria

Passaggi per Abano Terme (Sacro Cuore)  
dopo 30' dalla partenza da Padova

NB: I tempi di transito indicati,  
devono essere diminuiti di 5'  
dalle ore 5.30 alle ore 7.00  
e dalle ore 20.00 alle ore 00.05

Partenze  
da Monteortone,  
Torreglia, Luvigliano,  
Turri per Padova



### LINEE DEI COLLI

6	7	8	9	10	11	12	13	14	15	16	17	18	19	20	21	22	23	24	ore
30 M	00 AT	00 AT	00 AT	00 AT	00 T	00 AT	00 AT	00 AT	00 T	00 AT	00 AT	05 AT	00 T	00 AT	00 AT	00 AT	00 A	05 A	min.
	■		■		* ■		■		* ■		■		* ■		■				
	30 M	30 M	30 M	30 M	30 M	30 M	30 M	30 M	30 M	30 M	30 M	30 M	30 M	30 M	30 M	30 M	55 M	▲	

**LEGENDA DEI SIMBOLI**

- \* Via S. Daniele - via Mandria
- ◆ Partenza dalla Stazione FS di Montegrotto Terme
- ▲ Partenza da Abano Terme (Sacro Cuore) per Mandria
- Partenza da Luvigliano

festivo

## PERCORSI

### Linea M-T (andata e ritorno)

Stazione FS - corso del Popolo - Riviere - Prato della Valle - via Cavalletto - via Cernaia - via dei Colli - Tencarola - Abano Terme - Montegrotto Terme / Torreglia o Luvigliano

- A** MONTEORTONE › ABANO TERME › PADOVA  
via Mandria
- M** TURRI › MONTEGROTTO TERME › ABANO TERME › PADOVA  
via Tencarola
- T** LUVIGLIANO O TORREGLIA › S. DANIELE › ABANO TERME › PADOVA  
via Tencarola
- AT** LUVIGLIANO O TORREGLIA › TRAMONTE › MONTEORTONE › ABANO TERME › PADOVA  
via Mandria

### Passaggi per Abano Terme (Sacro Cuore) dopo:

- 5' da Monteortone
- 20' da Luvigliano (Via Tramonte)
- 10' da Montegrotto
- 10' da Torreglia (Via S.Daniele)
- 15' da Torreglia (Via Tramonte)
- 15' da Luvigliano (Via S.Daniele)