

Provincia di Padova

# La Provincia di Padova Verso il Piano strategico *L'opinione dei Cittadini*

MARZO 2012

## Obiettivi


Questa ricerca si pone l'obiettivo di rilevare le opinioni e gli atteggiamenti dei cittadini del territorio provinciale di Padova in modo da fornire ulteriore supporto al lavoro di Redazione del Piano Strategico della Provincia di Padova.

## Metodologia della ricerca

La ricerca è di tipo quantitativo ed è stata condotta su di un campione statisticamente rappresentativo di 2.200 casi, estratto casualmente dall'universo dei cittadini maggiorenni residenti in provincia di Padova con stratificazione per sesso, età, area geografica di residenza e condizione lavorativa (a controllo).

La ricerca si è svolta tramite la somministrazione telefonica di un questionario, con tecnologia CATI (Computer Assisted Telephone Interviewing) nel periodo 20 gennaio 2012 – 28 gennaio 2012.

Margine di approssimazione: +/- 2,09%



Provincia di Padova


# *La qualità della vita in Provincia di Padova*

## Una Provincia in cui si vive bene!

Secondo Lei, come si vive oggi nella Provincia di Padova?	%	
Molto bene	1,8	Giudizi positivi 82,5%
Bene	27,4	
Abbastanza bene	53,3	
Abbastanza male	9,4	Giudizi negativi 15,5%
Male	5,0	
Molto male	1,1	
(Incerto/ Né male né bene)	1,9	
(Non sa/Non risponde)	0,1	

## Anche qui la crisi non fa sconti!

E rispetto a 4-5 anni fa, secondo Lei, nella provincia di Padova si vive ...?	%	
Molto meglio	0,1	Giudizi positivi 10,9%
Meglio	5,6	
Un po' meglio	5,2	
Come prima / più o meno lo stesso	35,0	
Un po' peggio	34,0	Giudizi negativi 53,1%
Peggio	16,2	
Molto peggio	2,9	
(Incerto / Non sa / Non risponde)	1,0	



Provincia di Padova

# *L'amministrazione provinciale*

## Una Provincia che funziona e sa dare le giuste risposte

Parliamo adesso dell'Amministrazione Provinciale di Padova. Secondo Lei è una Provincia amministrata ...	%
Molto bene	0,9
Bene	13,1
Abbastanza bene	52,7
Abbastanza male	14,1
Male	4,1
Molto male	1,8
(Incerto/ Né male né bene)	6,9
(Non sa/Non risponde)	6,4

Giudizi  
positivi  
66,7%

Giudizi  
negativi  
20,0%



## Lotta alla Criminalità, Occupazione e Viabilità: le priorità per la Provincia

Quali sono, a Suo avviso, i problemi più urgenti e importanti che l'Amministrazione Provinciale di Padova dovrebbe affrontare e risolvere? (Base dati: 3617 casi)	%	
Occupazione / lavoro / disoccupazione	24,3	Occupazione ed economia: 29,0%
Economia / Sostegno alle imprese	2,3	
Turismo e accoglienza turistica	0,3	
Imposte / ridurre le tasse	1,2	
Commercio / sostegno ai commercianti	0,9	
Nuovo Centro Congressi di Padova	-	
Nuova Questura di Padova	-	Legalità e sicurezza: 60,6%
Ordine pubblico / Sicurezza dei cittadini	20,6	
Criminalità / Lotta alla droga	20,0	
Immigrati / Extracomunitari	20,0	
Sanità / Salute / Servizi sanitari	6,7	Sociale: 20,0%
Scuola / Istruzione / Formazione professionale	4,1	
Pensioni / Sistema previdenziale / Welfare	2,5	
Iniziative per i giovani	1,8	
Politiche sociali per i più deboli (bambini / anziani / povertà)	4,7	
Nuovo Ospedale di Padova	0,2	
Traffico / Viabilità / Parcheggi	23,0	Funzionalità e servizi al cittadino: 35,7%
Trasporti pubblici	10,8	
Raccolta e smaltimento rifiuti / Pulizia delle città	1,0	
Efficienza dei servizi provinciali (uffici / sportelli ecc.)	0,4	
Attività sportive e del tempo libero	0,5	
Manutenzioni strade e marciapiedi	5,1	Ambiente e territorio: 12,0%
Ambiente / Inquinamento	5,2	
Piano Urbanistico (pianificazione territoriale)	1,7	
(Altro problema)	2,6	
(Nessun problema in particolare)	3,0	
Non sa/ Non risponde	1,2	

## La sicurezza in stazione a Padova: un problema che continua a peggiorare

E parlando di sicurezza e degrado in provincia di Padova, Lei pensa che le cose siano migliorate, rimaste uguali, peggiorate rispetto a ... / Le condizioni della zona della stazione ferroviaria di Padova?	%
Migliorate	9,8
Le stesse	18,1
Peggiorate	60,1
(Non sa/Non risponde)	12,0

## Per i Padovani, è “emergenza clandestini”

E sempre parlando di sicurezza e degrado in provincia di Padova, Lei pensa che le cose siano migliorate, rimaste uguali, peggiorate rispetto a ... / L'immigrazione clandestina?	%
Migliorate	5,6
Le stesse	21,6
Peggiorate	68,9
(Non sa/Non risponde)	3,9

## Droga e microcriminalità: piaghe da combattere

E sempre parlando di sicurezza e degrado in provincia di Padova, Lei pensa che le cose siano migliorate, rimaste uguali, peggiorate rispetto a ... / Lo spaccio di droga e la microcriminalità?	%
Migliorate	6,1
Le stesse	24,5
Peggiorate	66,6
(Non sa / non risponde)	2,8

## Per gli abitanti di tutta la provincia e di Padova, l'Amministrazione del Capoluogo non ha fatto abbastanza per la sicurezza

Quanto è soddisfatto del modo in cui il Comune di Padova sta affrontando il problema della sicurezza nella Città?	TOTALE PROVINCIA (%)		PADOVA (%)	
Molto	1,5	Giudizi positivi	1,7	Giudizi positivi
Abbastanza	34,9	36,4%	37,7	39,4%
Poco	41,3	Giudizi negativi	44,3	Giudizi negativi
Per nulla	12,8	54,1%	14,9	59,2%
(Incerto)	2,6		0,3	
(Non sa/Non risponde)	6,9		1,1	

## In materia di sicurezza, i residenti nei comuni della provincia soddisfatti del lavoro svolto dal proprio Comune


(CITTADINI RESIDENTI FUORI PADOVA) Quanto è soddisfatto del modo in cui il suo Comune sta affrontando il problema della sicurezza in città?	%
Molto	9,5
Abbastanza	52,2
Poco	28,3
Per nulla	9,1
(Incerto)	0,1
(Non sa/non risponde)	0,8

Giudizi  
positivi  
61,7%

Giudizi  
negativi  
37,4%

## Più Forze dell'Ordine e Centri Identificazione ed espulsione clandestini: queste le risposte che chiedono i padovani alle istituzioni

Secondo Lei, tra questi possibili provvedimenti, quale sarebbe il più urgente per risolvere il problema sicurezza?	%
Costruire nuove caserme e presidi delle Forze dell'Ordine	2,4
Pretendere dal Ministero dell'Interno un maggior dispiego di Forze dell'Ordine sul territorio	32,1
Promuovere la formazione di gruppi di volontari a presidio del territorio	6,6
Sostenere, presso il Ministero della Difesa, l'utilizzo delle Forze Armate come forze di polizia	6,7
Armare i corpi di Polizia Municipale	6,4
Promuovere la realizzazione di un CIE (Centro Identificazione ed Espulsione) per clandestini	21,9
Installare impianti di videosorveglianza sul territorio nelle zone più a rischio	19,2
(Altro)	4,7



Provincia di Padova

*Il Presidente della Provincia,  
i Sindaci e il Presidente  
della Regione Veneto*



## Barbara Degani: una Presidente ancora da conoscere per la maggior parte dei cittadini

Lei sa chi è l'attuale Presidente della Provincia di Padova? (Se sì) Lei ricorda come si chiama il Presidente?	%
Sì, risposta corretta (Barbara Degani)	35,8
Sì, ma risposta non corretta	13,1
No, non sa	51,1

## Una Presidente apprezzata, in proporzione a una notorietà da conquistare e alla percezione dell'Ente

(CHI CONOSCE CORRETTAMENTE) Secondo Lei, Barbara Degani è un buon Presidente?	%	
Molto	1,6	Giudizi positivi 43,5%
Abbastanza	41,9	
Poco	19,2	Giudizi negativi 30,0%
Per nulla	10,8	
(Incerto / Né buono né cattivo)	12,8	
(Non sa/Non risponde)	13,7	

## I Sindaci della provincia sono i più conosciuti

(NON RESIDENTI A PADOVA) Lei sa chi è l'attuale Sindaco del suo comune? (Se sì) Lei ricorda come si chiama?	%
Sì	98,0
No	2,0

## I Sindaci della provincia notissimi e popolari

(CHI CONOSCE CORRETTAMENTE) Secondo Lei, il Sindaco del suo Comune è un buon Sindaco?	%	
Molto	22,6	Giudizi positivi 75,7%
Abbastanza	53,1	
Poco	12,3	Giudizi negativi 21,1%
Per nulla	8,8	
(Incerto / Né buono né cattivo)	1,9	
(Non sa/Non risponde)	1,3	

## Un Sindaco conosciuto dalla quasi totalità dei Padovani

(RESIDENTI A PADOVA) Lei sa chi è l'attuale Sindaco della Città di Padova? (Se sì) Lei ricorda come si chiama?	%
Sì, risposta corretta (Flavio Zanonato)	94,0
Sì, ma risposta non corretta	1,9
No, non sa	4,1

## Un Sindaco apprezzato in proporzione a una notorietà tutta conquistata: anche se rimane sotto la media dei Sindaci padovani

(CHI CONOSCE CORRETTAMENTE) Secondo Lei, Flavio Zanonato è un buon Sindaco?	%	
Molto	17,4	Giudizi positivi 68,1%
Abbastanza	50,7	
Poco	15,2	Giudizi negativi 28,6%
Per nulla	13,4	
(Incerto / Né buono né cattivo)	1,9	
(Non sa/Non risponde)	1,4	


## Un Presidente della Regione molto noto

Lei sa chi è l'attuale Presidente della Regione Veneto? (Se sì) Lei ricorda come si chiama?	%
Sì, risposta corretta (Luca Zaia)	80,7
Sì, ma risposta non corretta	4,4
No, non sa	14,9

## Apprezzato il lavoro del Presidente della Regione

(CHI CONOSCE CORRETTAMENTE) Secondo Lei, Luca Zaia è un buon Presidente della Regione Veneto?	%	
Molto	16,0	Giudizi positivi 66,9%
Abbastanza	50,9	
Poco	15,4	Giudizi negativi 24,7%
Per nulla	9,3	
(Incerto / Né buono né cattivo)	5,2	
(Non sa/Non risponde)	3,2	





Provincia di Padova

# *Il Governo Monti e il futuro delle Province*

## Governo Monti promosso, ma con moderazione

Quale è il suo giudizio sul Governo Monti?	%
Molto positivo	10,0
Abbastanza positivo	32,6
Né positivo né negativo	18,8
Abbastanza negativo	17,9
Molto negativo	14,5
(Indeciso)	3,2
(Non risponde/non si esprime)	3,0

Giudizi  
positivi  
42,6%

Giudizi  
Negativi  
32,4%

# Bocciata la Manovra Economica del Governo Monti


Quale è il suo giudizio sulla manovra economica varata dal Governo Monti?	%	
Molto positivo	6,2	Giudizi positivi 34,3%
Abbastanza positivo	28,1	
Né positivo né negativo	19,3	
Abbastanza negativo	21,3	Giudizi Negativi 41,3%
Molto negativo	20,0	
(Indeciso)	2,3	
(Non risponde/non si esprime)	2,8	

## Per i Padovani la trasformazione delle Province non è una priorità: solo 3 su 10 la approvano

Secondo la Manovra del Governo Monti, come avrà sentito, le Province cambieranno presto le proprie competenze e si trasformeranno in un ente intermedio molto diverso da quello che conosciamo oggi. Qual è il suo giudizio rispetto a questo provvedimento?	%	
Molto positivo	8,7	Giudizi positivi 35,0%
Abbastanza positivo	26,3	
Né positivo né negativo	16,1	
Abbastanza negativo	10,8	Giudizi Negativi 24,5%
Molto negativo	13,7	
(Indeciso)	12,5	
(Non risponde/non si esprime)	11,9	

## Lavoro e sicurezza: questa la missione del nuovo Ente Intermedio Provinciale

Secondo Lei, il nuovo ente intermedio che prenderà il posto delle Province dovrebbe occuparsi soprattutto di ... <i>(al massimo, 3 risposte)</i>	%
Sicurezza e contrasto del degrado	32,5
Ambiente, territorio, rifiuti e riciclo	14,5
Lavoro	43,2
Sviluppo economico e sostegno alle imprese	17,2
Strade, viabilità	12,5
Coordinamento dei comuni per lo sviluppo urbanistico	10,7
Sanità	10,2
Promozione turistica	1,7
Scuola, istruzione	7,7
(Indeciso)	11,7
(Non risponde/non si esprime)	15,6



Provincia di Padova

# *Le caratteristiche del campione*

# Sesso

	%
Uomo	49,3
Donna	50,7


# Età

	%
Da 18 a 24 anni	6,8
Da 25 a 34 anni	14,4
Da 35 a 44 anni	19,9
Da 45 a 54 anni	20,8
Da 55 a 64 anni	15,1
Da 65 a 74 anni	12,4
75 anni e oltre	10,6



## Area geografica di residenza

	%	n° casi
Area di Albignasego	8,6	191
Area di Cittadella	13,6	299
Area di Este	11,7	257
Area di Piove	11,4	250
Area di Vigonza	19,0	418
Padova	35,7	785



Provincia di Padova

# *La scheda di ricerca*

## La scheda di ricerca

*Nota informativa (in ottemperanza al regolamento dell'Autorità per le Garanzie nelle Comunicazioni in materia di pubblicazione e diffusione dei sondaggi sui mezzi di comunicazione di massa: delibera 153/02/CSP, pubblicato su G.U. 185 del 8/8/2002 e 237/03/CSP del 9/12/2003)*

<b>Soggetto realizzatore:</b>	GM&P Srl
<b>Committente - Acquirente:</b>	Provincia di Padova
<b>Tipo e oggetto dell'indagine:</b>	sondaggio d'opinione sui cittadini della provincia di Padova
<b>Metodo di raccolta delle informazioni:</b>	C.A.T.I. (Computer Assisted Telephone Interviewing)
<b>Universo di riferimento:</b>	tutti i cittadini maggiorenni residenti nella provincia di Padova con stratificazione per sesso, età, area geografica di residenza e condizione lavorativa (a controllo).
<b>Consistenza numerica del campione:</b>	2.200 casi
<b>Margine di approssimazione:</b>	+/- 2,09%
<b>Periodo di rilevazione:</b>	20 gennaio 2012 – 28 gennaio 2012